



ONLINE STARTERS- EVENEMENT

21 MAART 19:00

Even voorstellen

- Martijn ZZPennekamp 😊
- Woonachtig in Wervershoof
- ikwordzzper.nl
- Stichting Startersloket
- Het Ondernemerscollectief










Programma

- 19:00 uur - Kick-off & training: 'Hoe verzeker je jouw AOV als zzp'er?' door Martijn Pennekamp, oprichter van **ikwordzzper.nl**
- 19:30 uur - 'Hoe krijg je een financiering?' door Marieke Brans en Helmi Hillen van **Qredits**
- 20:00 uur - 'De financiële checklist' door Oskar Barendse van **KNAB**
- 20:30 uur - 'De beste tips om jouw boekhouding succesvol op te zetten' door Danny van der Wouden van **SnelStart**

- 20:45 uur - Vragen en inspiratie

- 21:00 uur - Einde



Wat is je leeftijd?

In welke fase van het ondernemerschap zit je?



Hoe verzeker je jouw
arbeidsongeschiktheid als
zzp'er?

Martijn Pennekamp



Waarom hebben veel zzp'ers geen arbeidsongeschiktheidsverzekering?

- Ondernemers vinden AOV's te duur
- Er is weinig vertrouwen dat verzekeraars ook echt uitkeren als puntje bij paaltje komt
- AOV's zijn voor veel ondernemers onduidelijk
- AOV's sluiten vaak niet aan bij de behoeften van ondernemers
- Ondernemers schatten zelf de kans dat ze ziek worden (veel) te laag in

Hoe verzekeren je jouw arbeidsongeschiktheidsverzekering als zzp'er?

- Traditionele AOV
- Broodfonds
- Schenkenkring
- Spaarpotje
- "Pensioen" (Bij langdurige ziekte in 3^e pijler)
- Partner

Arbeidsongeschiktheidsverzekering (AOV)

- Maak een keuze tussen een traditionele AOV en een schenkenkring
- Premie AOV is aftrekbaar voor de belasting
- Premie schenkenkring niet aftrekbaar
- Schenkingen ook niet aftrekbaar
- Maximaal 2 jaar uitkering schenkenkring
- TIP: Combineer beide!



Vragen?



Microfinanciering Nederland

Hoe krijg je een financiering als (startende) ondernemer



Ook dat maakt Qredits de sociale kredietverstrekker

Stappen in je ondernemersplan

- Jij als ondernemer
- Jouw idee
- Markt & marketing
- Financiën
- Samenvatting & conclusie



Marketingplan

- Markt: klanten en concurrenten
- SWOT: sterke en zwakke punten
- Marketingmix: hoe bedrijf promoten, klanten krijgen





Wat heb ik nodig om te kunnen starten?

Investeringsbegroting

Vaste Activa	
Machines	€
Vervoersmiddelen	€
Inventaris	€
Vlottende Activa	
Vorraden	€
Debiteuren	€
Kas/Bank	€



Hoe ga ik dat financieren?

Financieringsbegroting

Eigen Vermogen	
Spaargeld	€
Inbreng bedrijfsmiddelen	€
Vreemd Vermogen (lang)	
Langlopende lening bank	€
Vreemd Vermogen (kort)	
Rekening Courant	€
Leverancierskrediet	€



Aanbieders van Geld

- Bancair vs alternatief
- Pas op voor woekerrentes!

Keurmerk Stichting
MKB Financiering





Ga ik straks winst of verlies maken?

Exploitatiebegroting
(Winst- & verliesrekening)

	1 ^e jaar	2 ^e jaar
Omzet	€	€
Brutowinst	€	€
Afschrijvingen	€	€
Huisvesting	€	€
Promotie	€	€
Vervoer	€	€
Administratie	€	€
Personeelskosten	€	€
Bankkosten	€	€
Verzekeringen	€	€
Nettowinst	€	€



Hoeveel heb ik nodig privé?

Privébegroting

Inkomsten		Vaste kosten		Variabele kosten	
Deelsalaris uit loondienst	€	Huur / hypotheek	€	Boodschappen	€
Salaris partner	€	Gas, water, Electra	€	Kleding	€
Kinderbijslag	€	Verzekeringen	€	Hobby's	€
Alimentatie	€	Lening	€	Auto, telefoon, internet	€
Toeslagen	€	Lease	€	Krant, vakbladen	€
Overig	€	Gemeente-belastingen	€		€





Qredits helpt

- Financiering
- Persoonlijke coach
- Trainingsaanbod voor klanten
- Gratis voor Qredits klanten

Over onze trainingen



Focus & Klantengroei



Marketing & Verkoop



Social Media Basis

Kredietoplossingen



Microkrediet

- Max 50k
- Rente 8,75%
- looptijd 1 - 10 jaar



MKB-krediet

- 50-250k
- Rente 7,75%
- Looptijd 1-20 jaar
- BMKB



Flexibel krediet

- Max 25k
- Rente 1% pmnd
- Zelf opnemen en terugbetalen



Lease

- Max 50K
- Rente 7,75%
- looptijd 1-10jr
- Incl BTW en 2^e hands mogelijk



Bedrijfs-hypotheek

- Max 250k
- Rente 6,75%
- Eigen gebruik onroerend goed



Aanvraagproces





Microfinanciering Nederland



Ook dat maakt Qredits de sociale kredietverstrekker

21 maart 2022

De financiële checklist voor de startende zzp'er

 **ikwordzzper.nl**

PLATFORM VOOR STARTENDE ZZP'ERS



Pensioen? Dit kun je doen!

Intro

- Wie ben ik?

Oskar Barendse, Financieel Expert Knab en [Cijferfluisteraar.nl](https://www.cijferfluisteraar.nl)

- Vragen?

Stel ze tijdens het webinar in de chat!



Zoek artikel...



Sparen & investeren



Hypotheken



Inkomsten & uitgaven



Zzp & ondernemen



Pensioen



Alles voor de startende zzp'er

Ben jij net begonnen als zelfstandige of ben je er nog over aan het nadenken om te starten als zzp'er? Hier vind je alle informatie die je nodig hebt om succesvol van start te gaan. Of dat nu gaat over jezelf inschrijven bij de KvK of het inrichten van je betalingsverkeer.

Volledig stappenplan

Bekijk hier ons overzicht van alle stappen voor de startende zzp'er

[Download nu](#)

Alles in: Starten als zzp'er

Sorteren op: Datum



25 januari 2022

[Freelancer worden? Dit moet je](#)

30 december 2021

[Een bedrijf starten als student: hoe](#)

30 december 2021

[Starten met een arbeidshenking:](#)

29

<https://www.linkedin.com/in/oskarbarendse/>

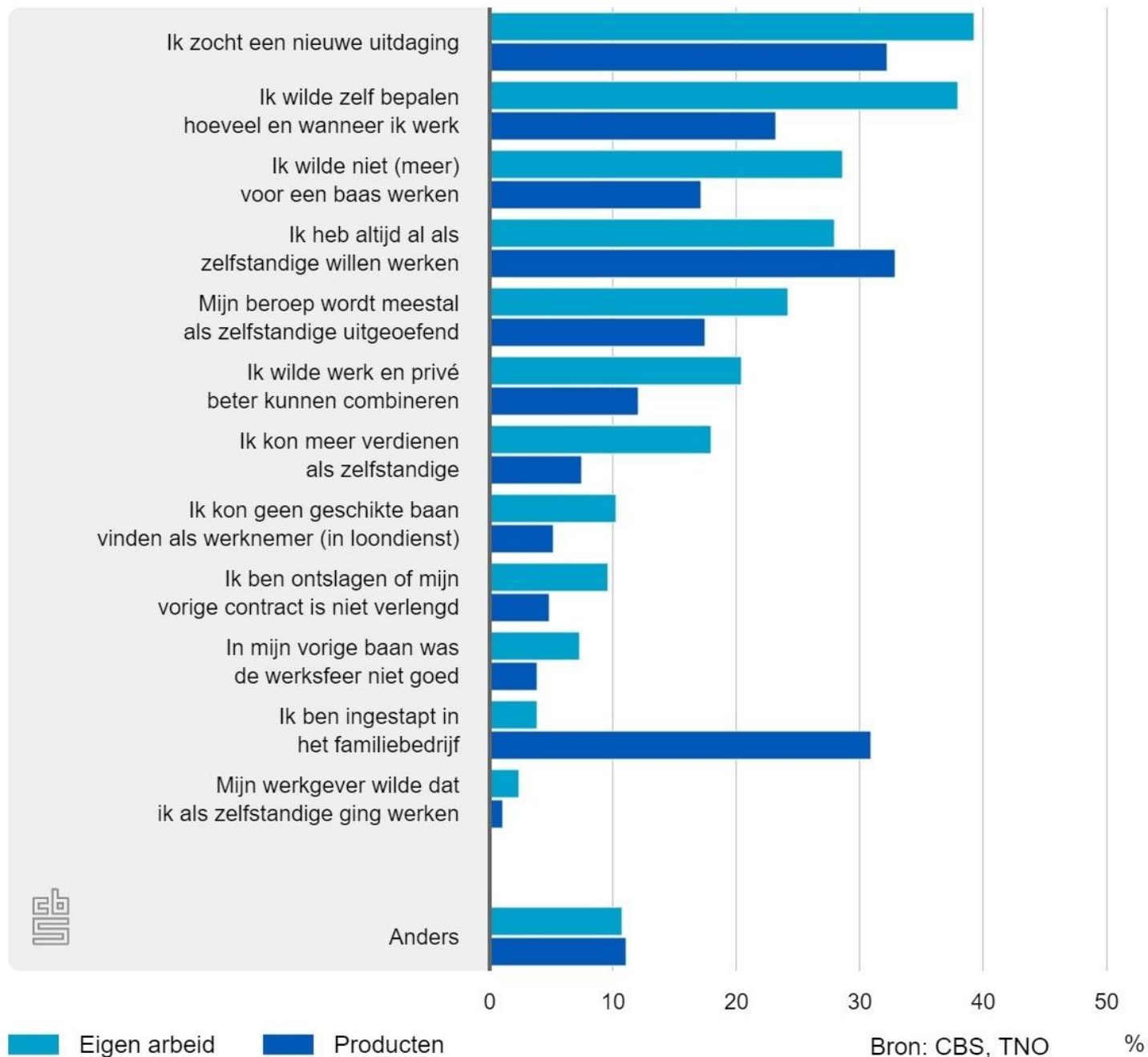


Test jouw ondernemers- vaardigheden

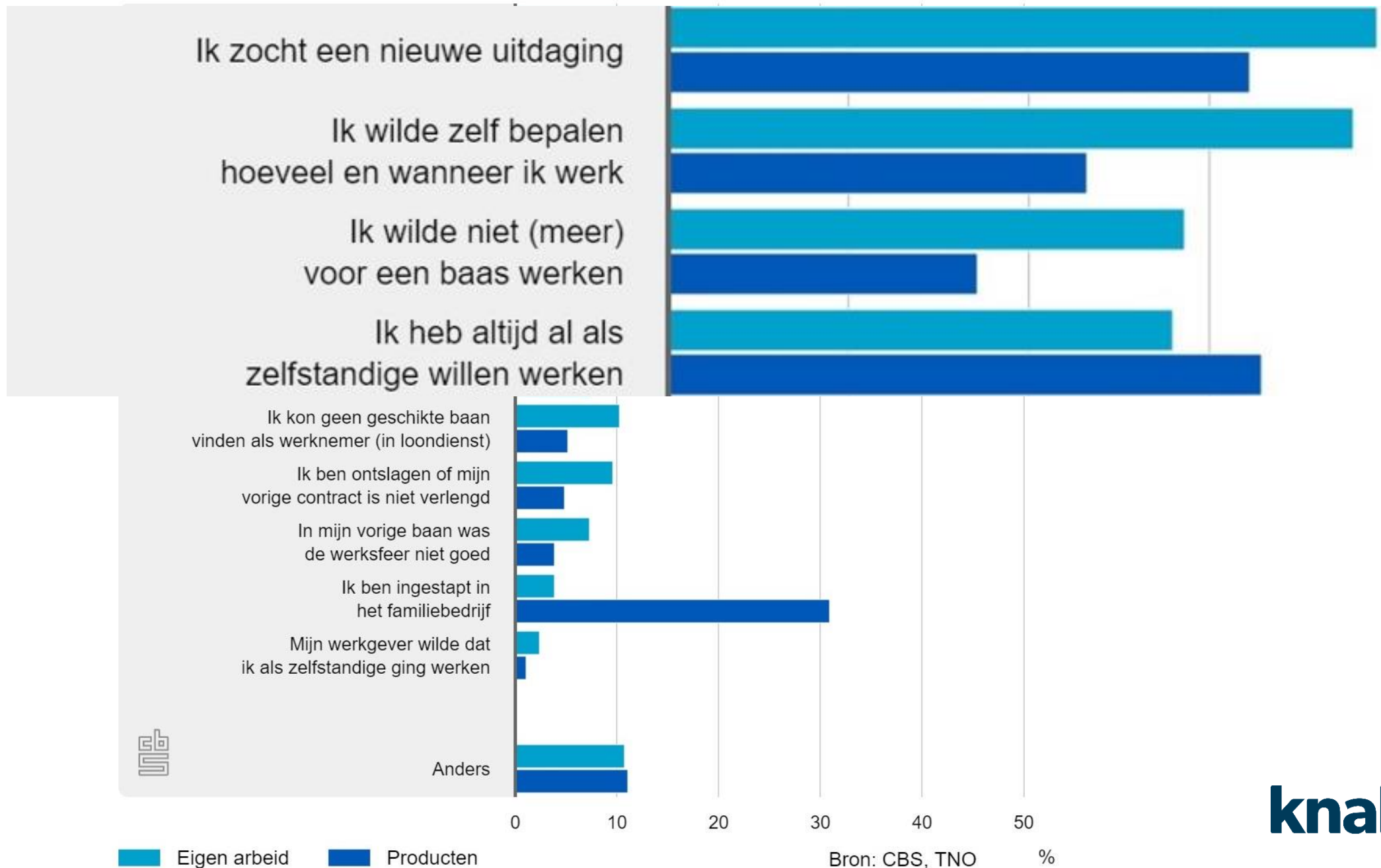
Doorloop de 4 stappen van deze test en meet jouw krachten met die van 1.500 andere potentiële ondernemers.

[Doe de test](#)

Wat maakte dat u als zelfstandig ondernemer zonder personeel ging werken?



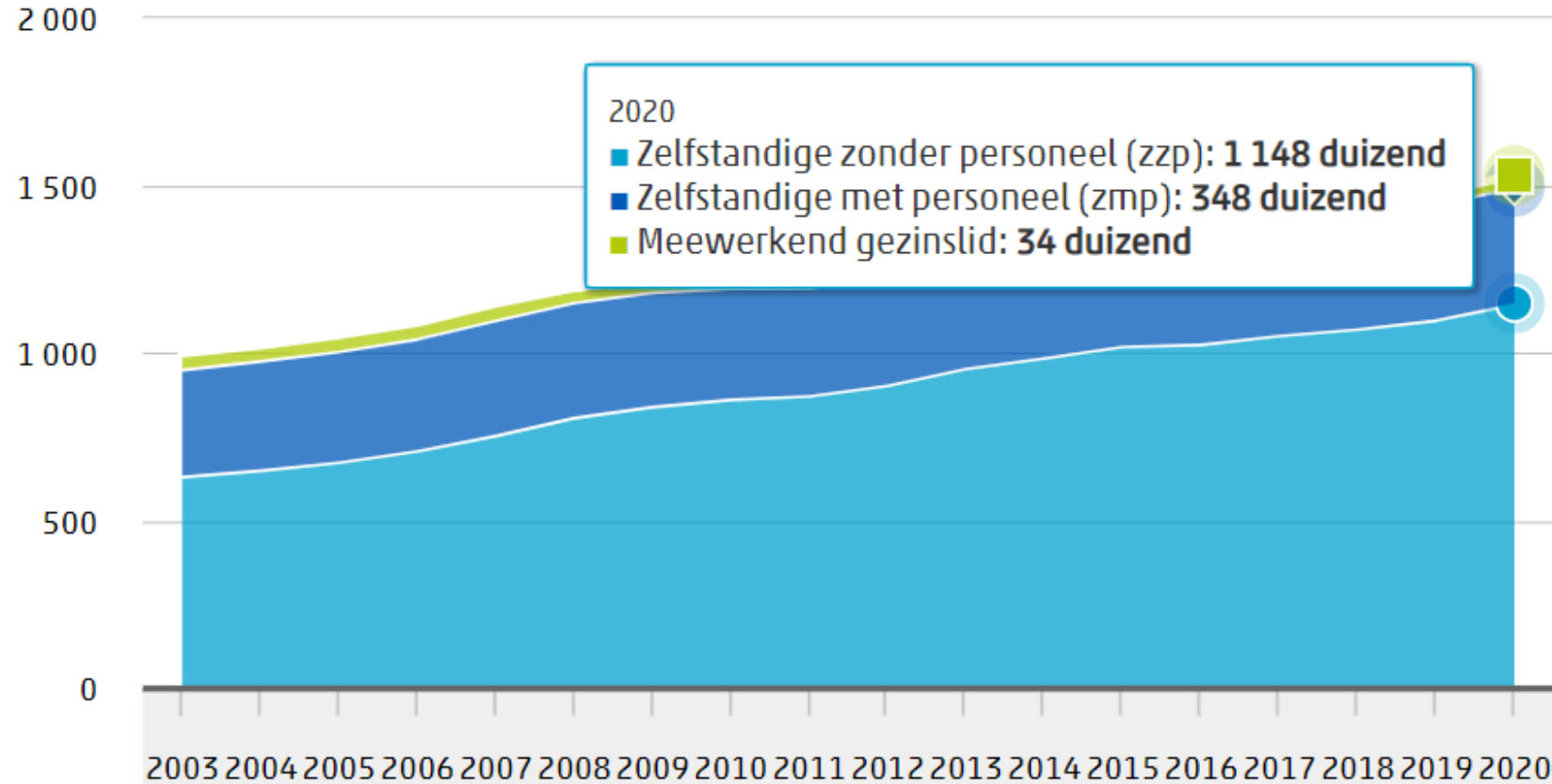
Wat maakte dat u als zelfstandig ondernemer zonder personeel ging werken?



Zelfstandigen (15 tot 75 jaar)



x 1 000

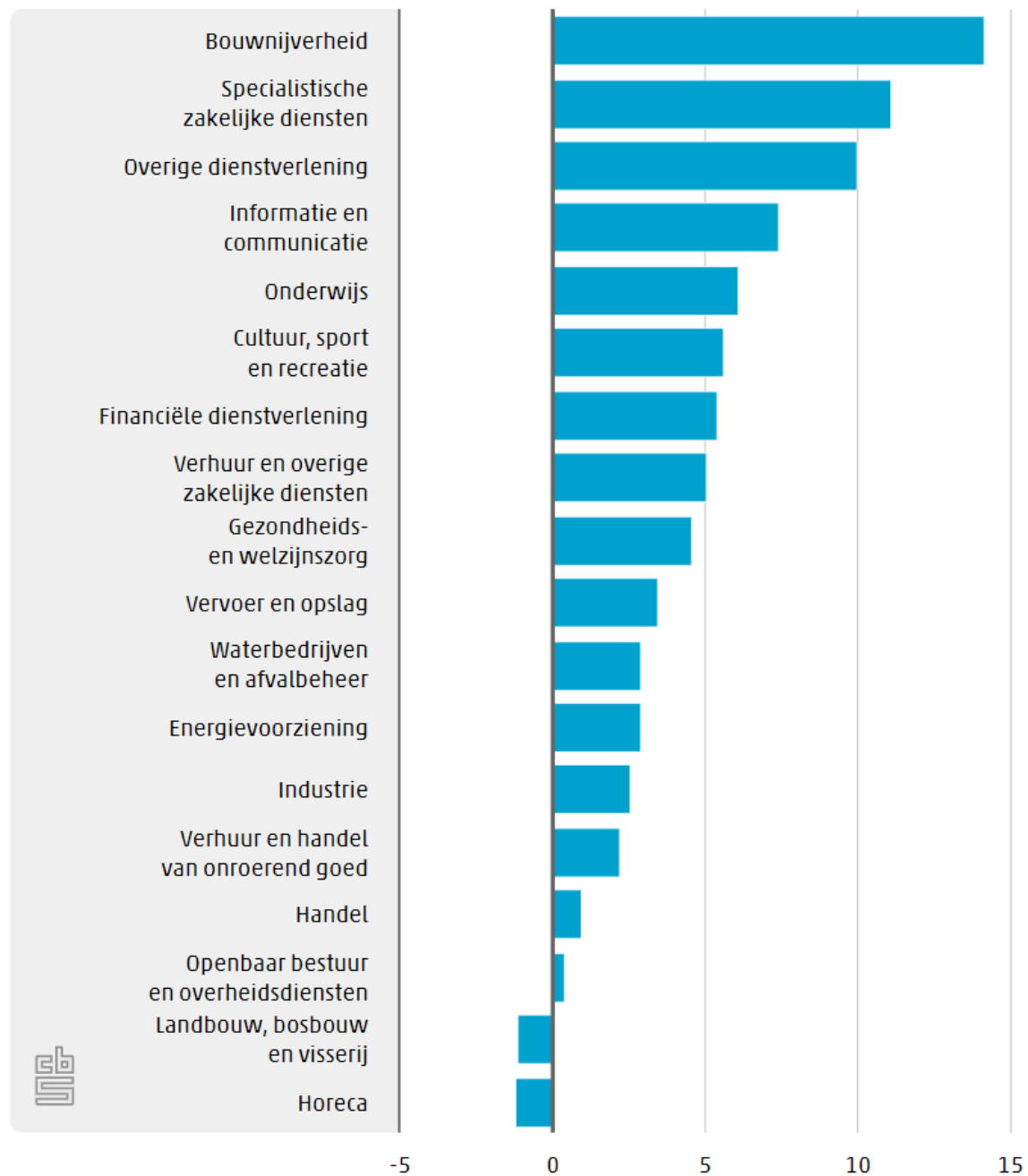


Zelfstandige zonder personeel (zpz)

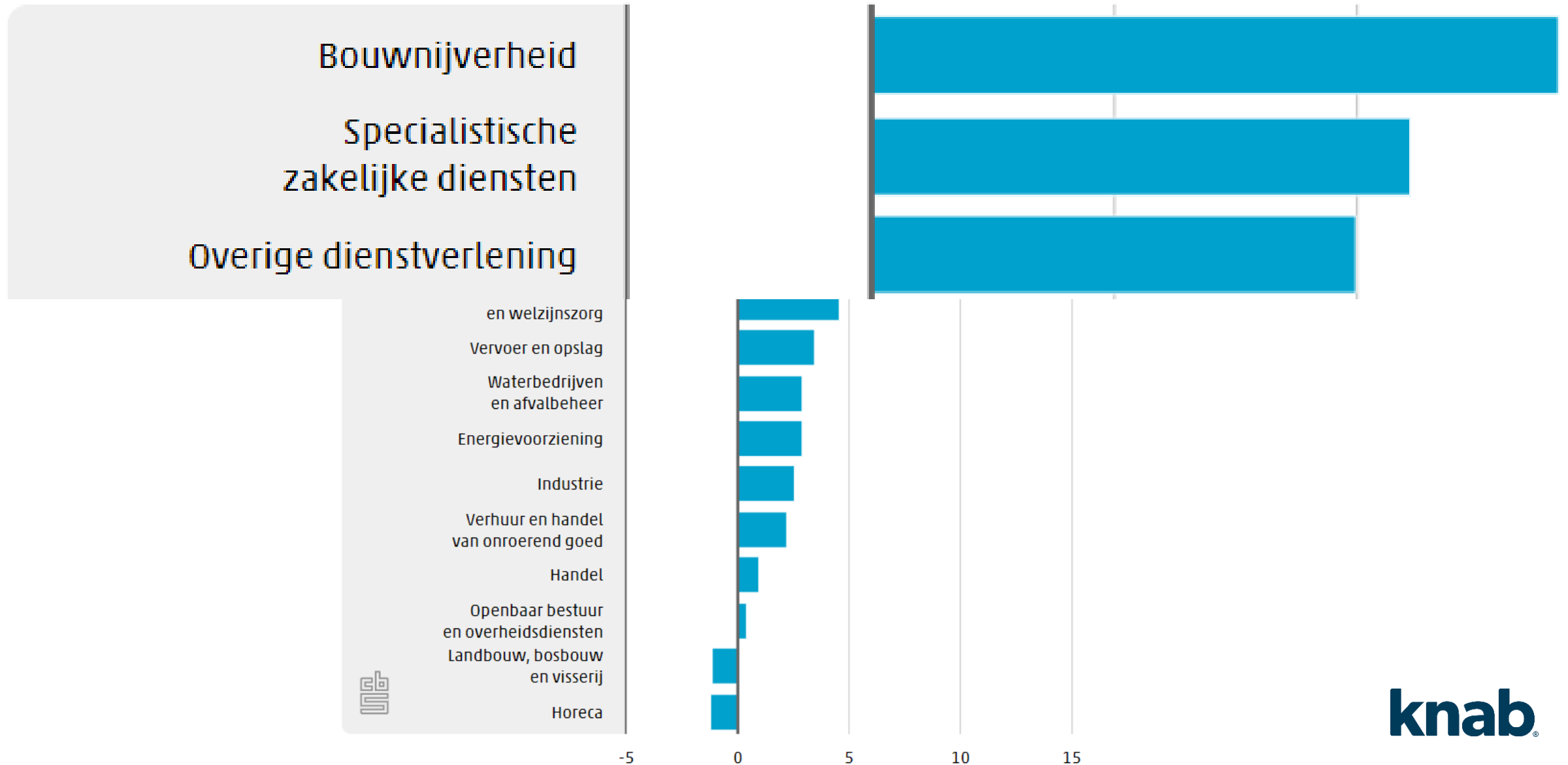
Zelfstandige met personeel (zmp)

Meewerkend gezinslid

Toename aandeel zzp'ers tussen 2003 en 2019



Toename aandeel zzp'ers tussen 2003 en 2019



Artikel in: > [Starten als zzp'er](#) > [Ondernemen](#)

Voorbeeld van een business plan? Stel 'm zelf op in 5 stappen!

Gepubliceerd
29 juli 2019

Laatst geüpdatet
7 september 2020

Leestijd
4 minuten

Ben jij een (startende) ondernemer? Dan is het fijn om een heldere strategie op papier te zetten. Een business plan helpt je hierbij. Hierdoor wordt inzichtelijk wat je doelen zijn én of deze haalbaar zijn. Maar hoe schrijf je nou zo'n plan? Lees het voorbeeld hieronder en maak je eigen business plan in vijf stappen.



Wat is een business plan?

<https://bieb.knab.nl/ondernemen/voorbeeld-van-een-business-plan-stel-m-zelf-op-in-5-stappen>

Zoek artikel...



Sparen & investeren



Hypotheken



Inkomsten & uitgaven



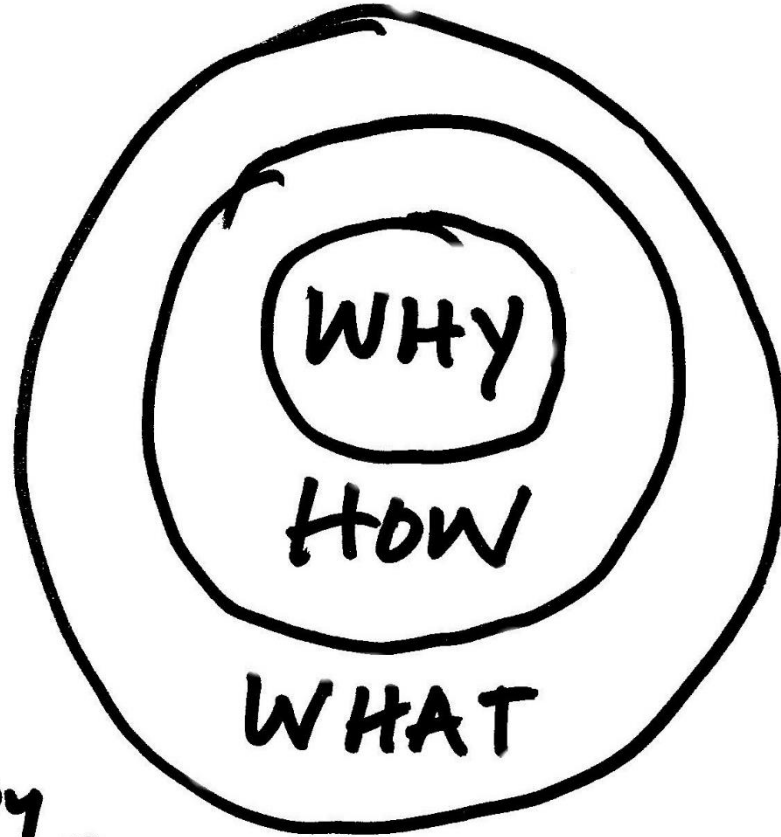
Zzp & ondernemen



Ondernemen



THE GOLDEN CIRCLE



by
SIMON SINEK



Missie Knab

Een onbezorgd leven voor
al onze klanten als het
gaat om geldzaken.
Elke dag.

01

Hoeveel
ben je +
Waard?





Inschrijven en afspraak maken eenmanszaak

Inschrijven starten, verder gaan met een inschrijving of een afspraak maken bij KVK? Login met DigiD en volg de stappen hieronder.

Inloggen met DigiD



De stappen die je gaat doorlopen

<https://www.kvk.nl/inschrijven-en-wijzigen/inschrijven-onderneming-eenmanszaak/>



Ondernemers

Aangifte 2021 kunt u doen vanaf 1 maart

Ondernemers voor de

In 6 checks klaar voor uw aangifte

Belastingzaken voor uw onderneming regelen

Coronamaatregelen Belastingdienst

Hoeveel winst zonder belasting te betalen?

Geen belasting in 2022 als zzp'er

Winst uit onderneming € **30.339**

- Zelfstandigenaftrek € 6.310

- Startersaftrek € 2.123

Belastbare winst € **21.906**

- MKB-winstvrijstelling € 3.067

Belastbare inkomsten € **18.839**

Te betalen belasting € 6.984 (37,07% over € 18.839)

- Algemene heffingskorting € 2.888

- Arbeidskorting € 4.095

Totaal aanslag IB2022 € **0**

Minimaal 24 uur per week ondernemen

Urencriterium 1.225 uur

- Alle gewerkte uren meerekenen
- Ook tijd die je besteedt aan acquisitie, scholing, reizen en administratie
- Goed idee om urenadministratie bij te houden
- Dit opent de deur naar netto voordelen.....

Ondernemersaftrek

Zelfstandigenaftrek

- Voldoe je aan urencriterium?
- Recht op zelfstandigenaftrek € 6.310
- Maar niet meer dan de winst (voor ondernemersaftrek)*
- Deze beperking **niet** bij startersaftrek
- AOW-leeftijd: 50%

* Te lage winst om helemaal te verbruiken?

Dan kan je niet-gerealiseerde zelfstandigenaftrek verrekenen in de volgende 9 jaar

Ondernemersaftrek

Startersaftrek

- In 1 of meer van de 5 voorgaande kalenderjaren geen ondernemer?
- In die periode niet meer dan 2 keer de zelfstandigenaftrek toegepast?
- Dan wordt de zelfstandigenaftrek verhoogd met € 2.123

Laat geen geld liggen bij laag inkomen

Toeslagen

- Zorgtoeslag, huurtoeslag en kindgebonden budget
- Digitaal aan te vragen

The screenshot shows the website for 'Toeslagen Ministerie van Financiën'. The page title is 'Proefberekening toeslagen 2021 en 2022'. It features a navigation bar with 'Home' and 'Menu' links, a search bar with the text 'Waar bent u naar op zoek?', and an 'Inloggen' button. Below the navigation bar, there is a breadcrumb trail: 'Home > Toeslagen > Proefberekening toeslagen 2021 en 2022'. A 'Lees voor' button with a speaker icon is visible. The main heading is 'Proefberekening toeslagen 2021 en 2022', followed by the text 'Wilt u weten hoeveel toeslag u kunt krijgen? Maak hier een proefberekening en u weet het.'. There are two expandable sections: 'Wanneer kan ik de proefberekening beter niet gebruiken?' and 'Ik wil een berekening maken voor 2020 of eerder'. A prominent pink box contains the heading 'Proefberekening toeslagen' and the question 'Voor welk jaar wilt u een proefberekening maken?'. Below this is a dropdown menu with the text 'Kies een jaar' and a downward arrow.



▲ © Hollandse Hoogte/ANP XTRA

'Nederlanders laten miljoenen euro's liggen door onbekendheid met middelingsregeling'

Nederlanders laten dit jaar 163 miljoen euro bij de Belastingdienst liggen door onbekendheid met de zogenoemde middelingsregeling. Dat blijkt uit een analyse van Knab op basis van openbare Kamerstukken en een steekproef onder 2600 klanten.

Natasja de Groot 09-11-21, 10:50 Laatste update: 11:10

Inkomstenbelasting terug krijgen

Pas de middelingsregeling toe

Wetgeving:

- Gemiddelde inkomen over 3 aaneengesloten kalenderjaren
- Bereken hierover de belasting per jaar
- Bij een lager bedrag heb je mogelijk recht op een teruggaaf

Middelingscheck

- ✓ Bereken of en hoeveel belasting je terug kunt krijgen
- ✓ Zie over welk tijdvak je het beste kunt middelen
- ✓ Stuur je verzoek via een modelbrief direct naar de Belastingdienst



Check hoeveel belasting je terug kunt krijgen

Schommelde jouw inkomen de afgelopen jaren? Dan heb je wellicht te veel belasting betaald. Veel mensen weten het niet, maar die belasting kun je terugvragen via een middelingsverzoek.

Bereken via deze tool eenvoudig of en hoeveel je kunt terugvragen. Via onze modelbrief stuur je je verzoek direct op naar de Belastingdienst.

<https://www.knab.nl/middeling>



Lees voor



Eenmanszaak? Alles over uw btw-identificatienummer en omzetbelastingnummer

Als u een eenmanszaak hebt of zzp'er bent, gebruikt u 2 nummers: uw btw-identificatienummer en uw omzetbelastingnummer (dit heette vroeger het btw-nummer).

Als u ondernemer wordt voor de btw, ontvangt u hierover 2 brieven van ons.

Btw-identificatienummer (btw-id)

Uw btw-identificatienummer vermeldt u op uw facturen en website, of andere communicatiemiddelen. Uw leveranciers en afnemers kunnen dit nummer controleren op de [website van de Europese Commissie](#).

Een btw-identificatienummer is een nummer dat wordt toegekend door de Belastingdienst.

Tips bij je aangifte

Kleine ondernemingsregeling (KOR – vanaf 2020)

Belastingvoordeel voor zzp'ers en ondernemers die minder dan € 20.000 omzet per jaar behalen

Voorwaarden:

- ✓ Je staat ingeschreven bij de KVK als een natuurlijk persoon
- ✓ Je onderneming is in Nederland gevestigd
- ✓ Je omzet bedraagt minder dan € 20.000 per jaar
- ✓ Je houdt een (btw) administratie bij
- ✓ Je doet minimaal 3 jaar mee of als omzet > € 20.000

LET OP: deelname kan niet tussentijds worden beëindigd voor grote investering

De voordeligste zakelijke rekening voor zzp'ers

- ✓ Compleet bankpakket voor slechts € 6 p.m.
- ✓ Ontvang jaarlijks 1.000 gratis transacties
- ✓ Open je rekening gemakkelijk via de Knab App

Open Knab Zakelijk

Waarom open ik een rekening via de app? >



Knab Boekhoudkoppeling

- ✓ Je mutaties automatisch bijgewerkt in je boekhoudpakket
- ✓ Meer tijd voor ondernemen
- ✓ Koppeling met 12 online boekhoudprogramma's

Open Knab Zakelijk

Ben je al klant? Direct koppelen





Koppel je zakelijke rekening aan je boekhoudpakket

De geautomatiseerde boekhoudkoppeling is beschikbaar voor de boekhoudpakketten van MoneyMonk, Exact Online, Asperion, Cash, e-Boekhouden.nl, Informer, Moneybird, MUIS Software, Reeleezee, SnelStart, Twinfield en Yuki.

Liever handmatig koppelen met mt940?

Het is ook mogelijk om af- en bijschrijvingen handmatig te koppelen aan je boekhoudpakket. Dit is gratis. Download de boekhoudbestanden eenvoudig via je Persoonlijke Bankomgeving en upload deze in je boekhoudpakket. Je kunt ze in de volgende formaten downloaden:

- ✓ Mt940 (gestructureerd)
- ✓ Microsoft Excel
- ✓ CSV



Gratis template Boekhouden in Excel

- ✓ Ga goed van start met je boekhouding
- ✓ Maak direct je btw-aangifte inzichtelijk
- ✓ Inclusief template voor facturen maken

Goed van start met je boekhouding

Ga jij van start met je bedrijf maar weet je niet waar je moet beginnen met je boekhouding? Met deze handige boekhoud-excelsheet van **Boekhouden in Excel** kun je meteen aan de gang. Maak facturen, voer je inkomsten en uitgaven in en weet meteen hoeveel btw je moet afdragen.

<https://www.knab.nl/download/boekhouden-in-excel>



Omzet

Eerste factuur betaald!



knab

Automatisch je BTW opzij zetten

BTW sparen

<https://www.knab.nl/zakelijk/sparen/btw-sparen>

●●● KNAB 12:00 100%

Annuleer **BTW SPAREN** Gereed

Mijn betaalrekening



BTW Sparen

Om er voor te zorgen dat je aan het eind van het kwartaal genoeg geld hebt om je btw te kunnen betalen, kun je de btw van je betaalde facturen automatisch op een aparte rekening laten boeken. Als je wilt kunnen we jou bij elke binnenkomende betaling een berichtje sturen waarbij we vertellen welk bedrag er opzij wordt gezet om je btw te kunnen betalen.

VERDER

knab

Automatisch je BTW opzij zetten

BTW sparen

<https://www.knab.nl/zakelijk/sparen/btw-sparen>



knab

Automatisch je BTW opzij zetten

BTW sparen

●●●○○ KNAB 12:00 100%

Annuleer **BTW SPAREN** Gereed

Mijn betaalrekening
NL03 KNAB 0002 3566 78
P.E.T. de Vries

BTW sparen

BTW percentage % 21,0

Stort de BTW op rekening:

Mijn BTW rekening ^
Spaarrekening
P.E.T. de Vries

Spaarrekening
Kwartaalsparen
P.E.T. de Vries

Boodschappen
NL03 KNAB 0213 8765 05
P.E.T. de Vries

Van elke betaalde factuur kun je de btw automatisch op een andere rekening laten boeken.

STUUR DAN

Geen bericht ✓

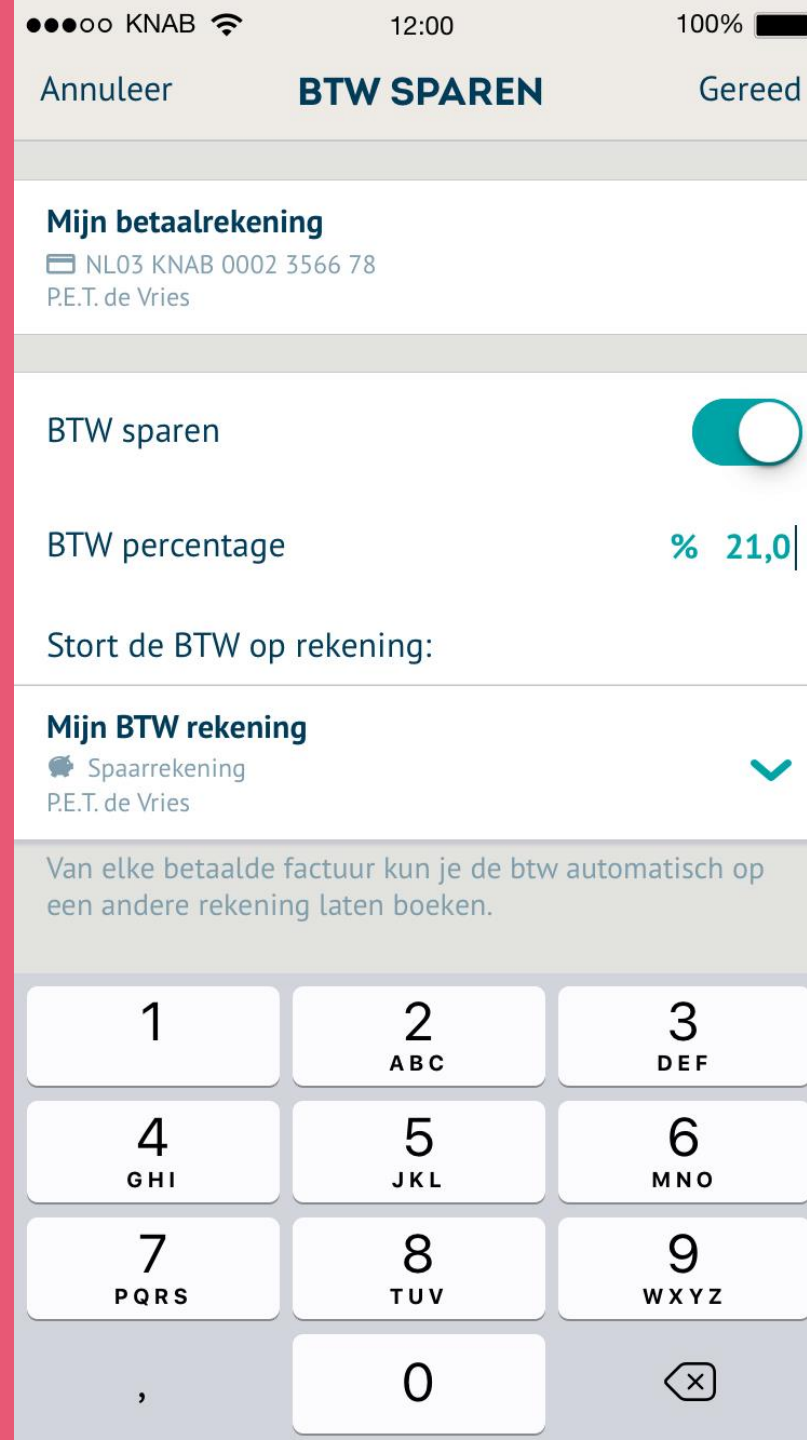
<https://www.knab.nl/zakelijk/sparen/btw-sparen>

knab

Automatisch je BTW opzij zetten

BTW sparen

<https://www.knab.nl/zakelijk/sparen/btw-sparen>



knab

Automatisch je BTW opzij zetten

BTW sparen

<https://www.knab.nl/zakelijk/sparen/btw-sparen>

●●●● KNAB 12:00 100%


Annuleer **BTW SPAREN** Gereed

Mijn betaalrekening
NL03 KNAB 0002 3566 78
P.E.T. de Vries

BTW sparen


BTW percentage % 0,00

Stort de BTW op rekening:

Mijn BTW rekening 
Spaarekening
P.E.T. de Vries

Van elke betaalde factuur kun je de btw automatisch op een andere rekening laten boeken.

STUUR DAN

Geen bericht 

Een pushbericht via de Knab App

Een e-mail naar user@email.nl

knab

**1) Heb voordat je start jouw
privé cijfers scherp**

**2) Ondernemen is óók
bijhouden van je cijfers**

3) Veel plezier! En hard werken...



TAKE OUT

Vragen?

knab

knab


bank

knab

dank

knab


Tips en tricks voor een snelle en succesvolle administratie



Een SnelStart-webinar voor zzp'ers
Door Danny van der Wouden

Veel (startende) zzp'ers...

- ✓ Zijn veel tijd kwijt aan hun boekhouding (terugkerende handmatige handelingen)
- ✓ Hebben een incomplete of foutieve administratie
- ✓ Krijgen cashflow-problemen door te laat of niet betalende klanten
- ✓ Lopen tegen beperkingen aan in Excel



Wie herkent zich in één van deze punten?



Hoe zou het zijn als:

- ✓ Je administratie je geen extra tijd kost
- ✓ Je bonnen en facturen altijd en overal direct kunt doorsturen naar je administratie
- ✓ Je facturen sneller betaald krijgt, zonder extra inspanning te leveren
- ✓ Je meer kan focussen op het leveren van kwaliteit



Tip 1: Zorg dat je alles snel én overzichtelijk in je administratie verwerkt



Scan eenvoudig bonnen via je telefoon en verwerk ze automatisch in je administratie



Verstuur en verwerk facturen automatisch via een digitale mailbox



Bewaar alles digitaal en voldoe direct aan de wettelijke bewaarplicht



Video:
**Makkelijk bonnen verwerken in je
administratie**



Tip 2: Factureren in minder tijd



Project of product opgeleverd? Stuur je klant binnen 2 weken de factuur



Stuur facturen digitaal – liefst met betaallink - voor een snellere verwerking en betaling



Stuur klanten meteen na de vervaldatum (automatisch) een betalingsherinnering



Tip 3: Kan het nog makkelijker...



Voorkom handmatig invoerwerk en koppel je bankrekening aan je administratie







Koppelen met softwarepartners bespaart je veel tijd



Je koppelt je administratie eenvoudig met 100+ tools, zoals Mollie, Rabobank, Shopify en bol.com



Bonustip: Werk samen met een boekhouder

-  Specialist in het vakgebied
-  Je krijgt advies over je financiële bedrijfsvoering
-  Werk makkelijk online samen
-  Een boekhouder of accountant zorgt dat je nooit te veel belasting betaalt



**Ga jij als ondernemer zelf je
boekhouding doen of besteed je het uit
aan je boekhouder / accountant?**



Zzp'ers die hun administratie slim regelen:



Krijgen sneller betaald



Hebben meer tijd over



Werken efficiënter



Hebben meer focus op het leveren van kwaliteit



“Duidelijk programma, eenvoudig in gebruik met veel mogelijkheden. Niet alleen wij als administratiekantoor maar ook onze klanten zijn zeer tevreden over het boekhouden in SnelStart”



Claudia van Braak
Claudia van Braak Office Services

Gratis checklist: Tips en tricks voor een snelle administratie



Tips en tricks
voor een snelle administratie

3. Facturen sturen

- Project opgeleverd? Product geleverd? Stuur je klant binnen twee weken de factuur.** Wacht niet te lang, anders kan je de details vergeten. En hoe eerder verstuurd, hoe eerder gaat op je rekening terug.
- Met boekhoudsoftware stuur je vanuit de applicatie direct een factuur. Ook als je van de ene naar de andere klant onderweg bent. Zo ligt het werk 's avonds niet meer op je bord.**
- Facturen die per mail worden verstuurd, worden vaker niet verwerkt en betaald.**
- Vraag een betaaldruk toe, dan betaalt jouw klant nog sneller! Dat kan heel eenvoudig in boekhoudsoftware en een account bij bank.**
- Overweeg e-facturen.** Een elektronische factuur wordt rechtstreeks in de boekhouding van de klant geregistreerd. Zo blijft de factuur niet ergens op een bureau liggen en wordt hij sneller betaald.
- Je kunt je boekhoudsoftware koppelen aan je bankrekening. Zo worden alle af- en toelichtingen automatisch gelinkt in je administratie. Je ziet meteen welke factuur of betaald zijn en welke nog niet.**

4. Herinneringen

- Loop je klant direct na de vervaldatum weer af en nog een factuur opsturen.** Met boekhoudsoftware kan je zijn herinnering met een klik versturen.
- Als je klant meteen na de vervaldatum een betalingsherinnering ontvangt, zal hij sneller betalen.**

5. Hou je bankrekening in de gaten

- Koppel je bankrekening aan je boekhoudsoftware. Dat scheelt heel veel handmatig invoeren.**

1. Nooit meer chaos: maak een aparte map voor je administratie

- Een map op je computer** Maak voor elk jaar een nieuwe map. Doe je btw-aangifte per kwartaal? Maak dan per kwartaal een nieuwe map. Zo vergeet je nooit meer iets.
- Een map in je mailbox** In de map Facturen bewaar je alle binnengekomen mails met facturen. De Belastingdienst wordt daar bij van, maar jij ook! Zo vind je facturen altijd snel terug.
- Schaf ook een fysieke map aan, voor papieren facturen en bonnetjes.**
- Vergeet niet facturen te downloaden die in een online-account staan.**

Van sommige leveranciers ontvang je de factuur niet meer via de mail, maar download je ze zelf. Vergeet de niet! Download ze meteen en zet ze in je computermap.

- Boekhoudsoftware helpt je alle digitale facturen maximaal bij de boeking op te slaan. Geen gedoe meer met tabbladen, mappen vol papier en boekstaknummers.**

2. Bonnetjes

- Scan elke dag je bonnetjes in. Dat scheelt bergen uitlozen.**
- Hang geen boekhoudsoftware met Scan & rekent! Zorg dan op zijn minst dat je elke dag je bonnetjes registreert en netjes bij elkaar houdt.**

Extra tips voor een snelle administratie

Waarom is het zo chaoot? Het is een snelle administratie?

dag een beetje.
in ik de helft van de bonnetjes.
je je taak van vandaag
telefoon gewoon weg!
dag.
ig door en neem dan
spreek met jezelf af dat je
ist tegenop ziet, je kunt het
viken. Vraag diegene om je
plicht je werk af te maken.

Download de gratis checklist vol tips en tricks

In no-time een gestructureerde administratie.

<https://www.snelstart.nl/ikwordzzper/checklist>

 **snelstart**
maakt boekhouden makkelijk



Microfinanciering Nederland

 **ikwordzzper.nl**

PLATFORM VOOR STARTENDE ZZP'ERS



knab[®]

Vragen?

ikwordzzper.nl

PLATFORM VOOR STARTENDE ZZP'ERS